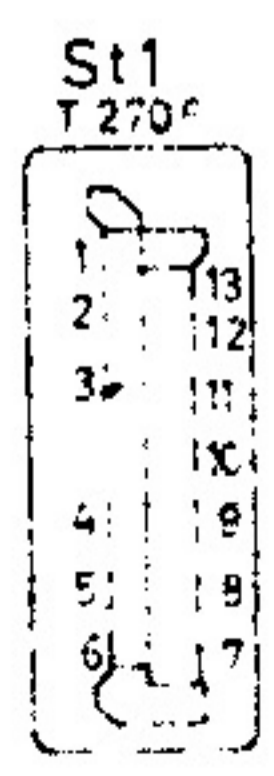

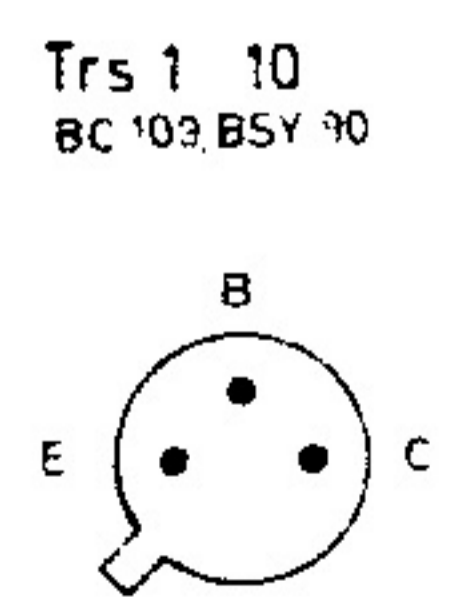


EINGANG INPUT

AUSGANG OUTPUT



AUF DIE STECKER
GESEHEN
PIN VIEW



BEI ERSATZTEILEN STELLEN SIE DIE ANZAHL DER S-ZAHLEN ANGEBEN.
FOR REPLACEMENT PARTS ALWAYS GIVE SERIAL & PART NO.
BEGINNEN SIE MIT DER ZAHLEN 281

VERBINDUNG: 3-12
CONNECTION: 3-12
GEÖFFNET = MAX. AUSGANGSPEGEL + 21dB AN $\geq 600\Omega$
OPENED = MAX. OUTPUT LEVEL + 21dB ACROSS $\geq 600\Omega$
GESCHLOSSEN = MAX. AUSGANGSPEGEL + 21dB AN $\geq 200\Omega$
CLOSED = MAX. OUTPUT LEVEL + 21dB ACROSS $\geq 200\Omega$

HOCH-TIEF-PRÄSENZENTZERRE
HIGH LOW PRESENCE EQUALIZER
PEV - 930-02



GEORG NEUMANN
Laboratorium für Elektroakustik GmbH
BERLIN